

Történelem 6.osztály

Tananyag

1. Erdélyi Fejedelemség (tk.87.o.)

2. A török kiűzése (tk.94.o.)

3. Az önálló szövegfeldolgozás után **válaszolj** a kérdésekre és **küldd el!**

- Erdély nevezetes fejedelmei:

Szapolyai János Zsigmond (1541 – 1571) Folytasd a sort kettővel!

.....Különlegessége:.....

.....

..... Eredménye:.....

.....

- 1683 és 1686 Írj eseményt az évszámokhoz!

- Jellemezd a Budát visszafoglaló hadsereget az alábbiak szerint!

A sereg felállításának kezdeményezője:.....

Résztevői:.....

Létszáma:.....

Nevezetes parancsnokai (nézz utána!).....

.....

TESTNEVELÉS

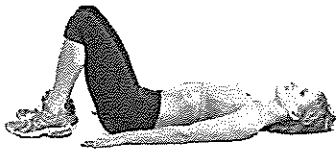
Ettől a héttől kezdve kezdődik a digitális oktatás, amiből persze a testnevelés óra sem maradhat ki ☺

Mivel mindenkinek tanácsos otthon maradni, így olyan feladatokat állítottam össze, amiket otthon is könnyedén el tudtok végezni minden nap!


Az erősítő gyakorlatok fontos szerepet játszanak abban, hogy jó állóképességed legyen és megelőzd a sérüléseket is. Különösen nagy figyelmet érdemes fordítani a törzsizmok erősítésére, melyek elősegítik a megfelelő tartást. Fontos azonban figyelni a helyes kivitelezésre, mert a megfelelő testtudat hiányában könnyen ártalmas lehet. Érdemes tükör előtt gyakorolni, hogy ki tudd javítani a felmerülő hibákat.

Íme néhány gyakorlat amit otthon is el tudtok végezni minden nap, kortól, nemtől és életkortól függetlenül is, akár a tanulás kipihenésére ☺

A következő 5 gyakorlat között is rengeteg olyat találsz, mely megerősíti a hasizmod, a hátizmod, de a lábaid sem maradnak ki az edzésből. Minden gyakorlatok ismételd meg 10x.



Csípőemelés: fekj a hátadra, hajlítsd be a térdeidet, majd a farizmaidat megfeszítve emeld magasra a csípődöt. A vállaid maradjanak a talajon.



Kitörés: állj egyenesen, lépj előre az egyik lábaddal. A törzsed maradjon egyenes, az elől lévő térdedet pedig 90 fokban legyen behajlítva.

Technika tantárgyból projektmunka keretében lehet a követelményt teljesíteni. Ennek a munkaformának az előnye, hogy szorosan nem kötődik időhöz, tehát saját tempóban el lehet végezni a kitzűzött feladatokat szabadon választott csoporttárrsal.

Az alábbiakban olvashatjátok a projekt témáját és annak területeit, melyet egymás között megbeszélve kell megválasztani és a szempontok alapján elvégezni.

Iskola modell:

- Világ iskolája – a finn oktatási módszer bemutatása
- Berendezés – bútorzat (hogyan érdemes berendezni az iskolát, mire kell, hogy figyeljünk, mitől otthonos illetve iskola formájú egy iskola)
Kulcsszavak: lakberendezés, színek az iskolában, bútorfajták, lakberendező szakma
- A jövő iskolája – hogyan néz ki egy jövőbeli iskolaépület, hol helyezkedik el, mivel van felszerelve
- <https://www.youtube.com/watch?v=4VtpmBpxlcE> - TOP 10 Legfurcsább iskola a világban videó feldolgozása. Válassz két iskolát a látottakból és kutass utána (hol helyezkedik el, kik járnak ide, milyen módszerekkel tanítanak, szeretnél vagy nem szeretnél ide járni – fejtsd ki)

Követelmény:

A választott téma kidolgozása választott technikával (ppt, plakát, fogalmazás egy A/4 terjedelemben, munkadarabok készítése).

A feladat elvégzése 3-4 fős csoportokban, a megfelelő csatornákon keresztül. A csoportok egy főt kineveznek csoportvezetőnek, akik felel a projektért, de nem dolgozik a többiek helyett.

Jó munkát!

A 6. osztály heti anyaga:

Matematika:

- közönséges törtekkel a négy alapművelet gyakorlása
- átváltások: közönséges törtből tizedes tört, tizedes törtből közönséges tört, vegyes törtből közönséges tört és tizedes tört.
- tizedes törtekkel való szorzás és osztás. A tizedes tört osztandó és osztó szerepben is legyen.

A tankönyvben és a munkafüzetben minden megtalálható.

Jó munkát kívánok!

Angol:

Kedvenc időöltésem

A feladatok megoldásához szükséges: Secrets 2 tankönyv
Secrets 2 munkafüzet

A következő feladatok megoldását egy Word dokumentumban küldd meg osztályfőnöködnek! A megoldásokat ennek a dokumentumnak az átszerkesztésével is megadhatod.

1. Tankönyv 55. old. 1. feladat
A feladat angol szavait keresd ki a tankönyv végén található szótárból!
Fordítsd le magyarra a rövid párbeszédet!
2. Tankönyv 56. old. 4. feladat
Keresd ki a feladat szavai közül az ellentétes jelentésű mellékneveket, és párosítsd őket! Melyik szó a kakukktojás? Mit jelent?
(Ezeket a szavakat már ismerned kellene, ezért nem találod őket a tankönyv szótárában. Ha elfelejtetted őket, használd az internetes szótárt!)

6. osztály



Technika

Projekt feladat

Beadási határidő: 2020. április 30. (osztályfőnök részére)

Csoportok összetételének, csoportvezető nevének leadása: 2020. március 20. 12.00

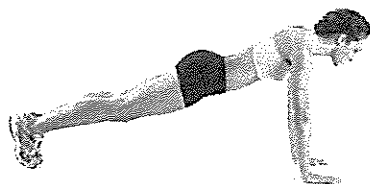
Témakör megjelölésének dátuma: 2020. március 20. 12.00



Felülés lábujjérintéssel: a hagyományos felüléssel ellentétben ezt nyújtott karokkal és lábakkal végezd.



Plank: fekjüj hasra, támaszkodj meg az alkarjaidon és a lábujjaidon. Maradj így 1 percig.



Fekvőtámaszból plank: végezz el egy fekvőtámaszt, és ha nyújtva vannak a karjaid, maradj úgy 5 másodpercig.

6.o Fejlesztő feladatok

Az alábbi szótagokból egy főnevet és egy igét tudsz összeállítani. Mind a két szó négy szótagból áll. Írd le a két szót a megadott pontsorra! Ügyelj a másolásra!

ze ba got rát ge tünk né sá

A keresett főnév: A keresett ige:

Egészítsd ki a szöveget a zárójelben található lehetőségek közül a legmegfelelőbbel! A helyes választ írd a megadott szám mellé! A nagy (1. festőnek, operaénekesnek, színésznek, zeneszerzőnek) egy darabban (2. meg kellett festenie, el kellett énekelnie, fel kellett olvasnia, ki kellett faragnia) egy levelet, ezért sosem tanulta meg a levél szövegét. Egy fiatal, kezdő társa, aki a levélhozó inast játszotta, úgy gondolta, megtréfálja híres kollégáját, és a jelenetbe a megírt levél helyett egy (3. vastag könyvet, üres papírt, festővásznat, fényképalbumot) vitt be. – Levele érkezett, nagyságos úr – nyújtotta át kaján vigyorral az összehajtogatott lapot. Az ismert színész széthajtogatta az üres papírt, és szemrebbenés nélkül ezt mondta: – Nincs nálam a (4. ollóm, pipám, öngyújtóm, szemüvegem). Fiam, (5. aláírná, lerajzolná, felolvasná, széttépné) nekem?

1.
2.
3.
4.
5.

Írd le azokat a szavakat, amelyeknek helyes az írásmódja!

tör - tör, tanúskodik - súlyosbítja, vízszintes - különbség,
gyógyúlva - gyógyítva Faggyon! - Haggyjátok!

Karikázd be a helyesen elválasztott szavak betűjelét!

A) ker-tig B) tölgy-es C) temp-lom D) ba-go-lyé E) bod-zá-val

Az alábbiakban két négybetűs szó meghatározását olvashatod. Írd le a két keresett szót a megadott helyre! A két szó között csak egy betű az eltérés. Ügyelj a helyesírássra!

- a) ____ : Élete késői, hanyatló szakaszában levő; agg, vén, idős.
- b) ____ : Szilárd anyagban, különösen a földben levő üres tér; barlang; odú, lyuk.

A szöveg alapján oldd meg a feladatokat!

A fehér gólya elterjedt, de fogyatkozó faj. Magassága elérheti a 125 centimétert. Tollazatának nagy része fehér vagy piszkosfehér, szárnyai fedőtollai és a repülőtollak feketék. Csőre és lába első életévében fekete, csupán ezt követően válik pirossá. Nyaka, lába, egyenes csőre is hosszú. A gólyák nem énekelnek, ehelyett csőrükkel kelepelnek, így üdvözlik egymást a fészeknél. Tavasszal a hímek érkeznek előbb, és ők választanak fészkelőhelyet. A pár együtt építi a fészket gallyakból, ágakból, és szénával, szalmával, tollakkal bélelik. A fehér gólya vándormadár, télire délre költözik. Augusztus végén, szeptember elején indulnak el európai szaporodási helyeikről Afrikába. Márciusban és

áprilisban érnek vissza Európába, átlagosan 50 napos utazás után. Az őszi utat 26 nap alatt teszik meg, mivel a kedvező szelek, a táplálék szűkössége és a kevés víz gyorsítják az utat. A fehér gólya nyílt területeken keresi élelmét: mezőkön, földeken, folyók partján vagy vizeken. Kisebb állatokra, békákra, rákokra, kígyókra, rovarokra és rágcsálókra vadászik. A művelt területeken hasznosnak számít az egerek és a sáskák ritkítása miatt. A fehér gólya népi elnevezései a gilice, cakó és az eszterág. Hasznossága és fészkelési szokásai miatt kedvelté vált az emberek között.

Állapítsd meg az alábbi állításokról, hogy igazak vagy hamisak! Írd le az állítás előtt lévő megfelelő szót a számokkal!

1. Igaz – Hamis A fehér gólyák énekkel üdvözlik egymást a fészükénél
2. Igaz – Hamis A gólyapár együtt érkezik meg a fészkelő helyre.
3. Igaz – Hamis A fehér gólya a tavaszi vándorutat rövidebb idő alatt teszi meg, mint az őszit.
4. Igaz – Hamis A fehér gólya megeszi a sáskát is.
5. Igaz – Hamis A fehér gólya csőre születésétől kezdve piros.

A „ritka” (jelentése: nem gyakori) szó melyik ellentétes jelentésű szavát találod a szövegben? -----

A fehér gólya melyik 7 betűs rokon értelmű elnevezését találod meg a szövegben? Írd le! -----

Végezd el a műveleteket!

1). $0,0012 \cdot 100 = \dots\dots\dots$

2). $0,6 \cdot 90 =$

3). $860 : 100 =$

4.) $15 : 3 - (- 75) : 3 =$

5.) $5 + 8 \cdot (- 4) =$

6.) $42,05 + 7,15 =$